



江苏省第五届介入医学学术会议

会议指南

2018年11月15-17日

江苏·无锡

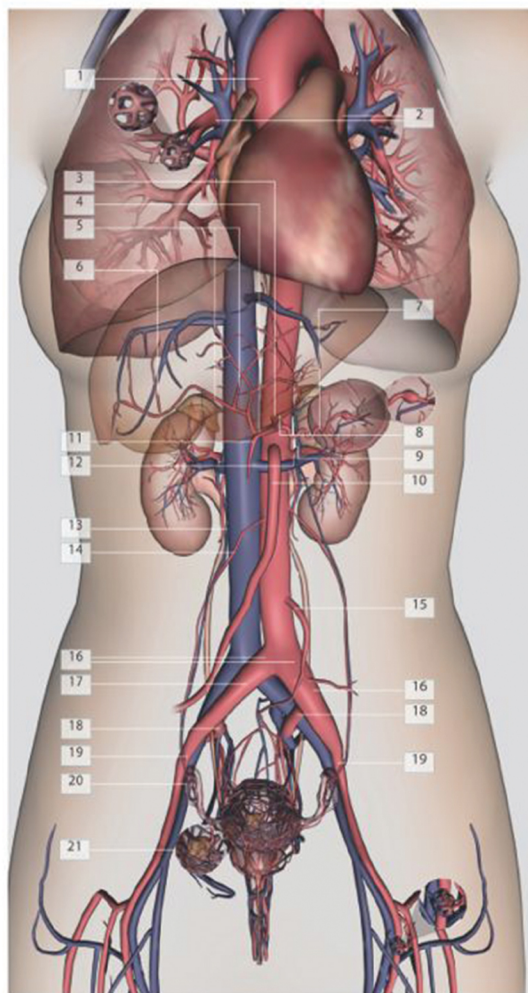


主办单位: 江苏省医学会 江苏省医学会介入医学分会

协办单位: 无锡市医学会介入专业委员会 无锡市第三人民医院

无锡市人民医院 无锡市第四人民医院

无锡市第二人民医院 南京市第一医院



Nester® 铂金粒子

- 最适合致密堵塞的柔软粒子
- 与强定向力粒子组合使用更能充分发挥各自优势, 实现完美栓塞
- 提供18、35及38粒子
- 提供直径2 mm - 20 mm
- 提供长度3 cm - 20 cm




Tornado® 铂金粒子

- 柔软的铂金粒子
- 适合覆层血管
- 提供18、35及38粒子



MReye® 合金粒子

- 强定向力粒子, 血管内的固定效果
- 远胜柔软的铂金粒子
- 与传统钢圈使用方法完全相同, 但产生更小栓塞阴影
- 提供35及38粒子



PVA® 栓塞微粒

- 适合富血管病变的致密性栓塞



Cantata® 超选微导管

- 全程金属编织, 操控性更强
- 尖端造影标记, 轻松追踪导管头端
- 头端易于塑形, 轻松完成困难导管
- 提供2.5 F和2.8 F两款, 内径分别为0.021"和0.025"



血管平均直径与适用产品

	Nester®	Tornado®	MReye®	PVA
1 主动脉	15-20 mm			
2 左、右肺动脉	2-20 mm	*	*	*
3 腹腔干	6-8 mm	*	*	*
4 肝总动脉	5-8 mm	*	*	*
5 肝左、右动脉	3-5 mm	*	*	*
6 肠系膜动脉	2-4 mm	*	*	*
7 脾动脉	4-6 mm	*	*	*
8 胃左动脉	2-4 mm	*	*	*
9 左上腹静脉	3-5 mm	*	*	*
10 肠系膜上动脉	4-6 mm	*	*	*
11 胃十二指肠动脉	3-5 mm	*	*	*
12 左、右肾动脉	5-7 mm	*	*	*
13 性腺动脉或卵巢静脉	2-6 mm	*	*	*
14 性腺静脉或卵巢动脉	2-6 mm	*	*	*
15 肠系膜下动脉	2-4 mm	*	*	*
16 髂总动脉	7-10 mm	*	*	*
17 髂外动脉	6-8 mm	*	*	*
18 髂内动脉	5-6 mm	*	*	*
19 股总动脉	6-8 mm	*	*	*
20 子宫动脉	1-3 mm	*	*	*
21 子宫肌层动脉				*

(以上均为仅供参考, 请详细了解产品适应症, 禁忌症及注意事项, 请参考产品说明书)

血管栓塞的目标往往是致密堵塞




稳定的导管系统是实现致密堵塞的前提



框架技术体现软、硬粒子的优势互补



锚定技术利用侧枝血管协助固定





欢迎辞

尊敬的各位专家、同道：

您好！

由江苏省医学会、江苏省医学会介入医学分会主办，无锡市医学会介入专业委员会、无锡市第三人民医院、无锡市人民医院、无锡市第四人民医院、无锡市第二人民医院、南京市第一医院协办的“江苏省第五届介入医学学术会议”将于2018年11月15-17日在无锡市举行。

在医学发展史上除了无创药物和有创手术两大医学科学，介入医学以其微创的标识迅速成为第三大医学学科。江苏省介入医学事业在老一辈专家的引领和推动下始终走在学科发展的前沿，在江苏省医学会的积极组织与支持下，江苏省医学会介入医学分会于2014年初成立，秉承不断开拓、努力创新的宗旨继续推动我省介入医学的良性发展。为展示介入医学的最新技术与研究热点，本届大会将继续邀请神经介入、外周血管介入、肿瘤介入、非血管介入、急诊介入、妇儿手术、疼痛介入等领域在省内外有一定造诣和影响力的知名专家做学术报告，就介入医学的前沿问题和进展进行精彩演讲及深入研讨，并展现他们的最新研究和应用成果。

本次大会仍然沿用去年广受好评的会议模式，在大家的积极响应和参与下征集了近400篇涉及各类介入医学领域的稿件，从中挑选出了102篇中青年讲者做大会论文报告，旨在通过江苏省医学会的优良学术平台不断推陈出新，给广大同仁们特别是中青年医生提供更多展示临床经验、科研成果和自我风采的机会，培养和壮大介入医学队伍。努力营造老中青携手奋进、百花齐放、百家争鸣的良好学术氛围和土壤，为江苏省乃至全国的介入医学事业发展不断创造和输送新鲜血液。

相信在江苏省医学会强有力的领导下、在各位专家的鼓励和鞭策下、在同道们的共同努力下，我们期待本次大会继续为大家奉上精彩纷呈、火花四射、创意纷繁的学术盛宴！

江苏省医学会

江苏省医学会介入医学分会

2018年11月



大会组织机构

特邀嘉宾：（按姓氏笔画排序）

王忠敏 王 悍 方 淳 吕维富 刘作勤 杜临安 李麟荪 肖湘生 吴安乐
余 雷 汪国祥 张国兵 陈世晞 罗祖炎 祖茂衡 徐 克 黄祥龙 曹建民
彭志毅 程永德 虞希祥 谭玉林 熊 壮 颜志平

大会主席：

滕皋军 顾建平 施海彬

副主席：

倪才方 徐 浩 刘新峰 丁文彬 郭金和

秘书长：

楼文胜 杨正强

学术委员会：（按姓氏笔画排序）

王卫东 王秀平 王建国 王家祥 尹国文 邓 钢 付守忠 吕朋华 吕献军
乔 彤 刘一之 许 健 李国均 李晓强 杨正强 何仕诚 狄镇海 沈利明
张 鑫 张大忠 周 良 赵 辉 姜建威 顾玉明 徐高峰 黄加胜 黄优华
曹 刚 梁 定 彭 亚 蒋国民 傅建华 靳 勇 楼文胜 戴真煜

组织委员会：（按姓氏笔画排序）

马 骏 王 祁 王 苇 王 杰 王 凯 王 勇 王 健 王 彬 王 焯
王万胜 王文亮 王书祥 王成虎 王李强 王诗学 王草叶 王晓健 王涌臻
王福安 毛 健 毛家仁 文立利 方 文 方玉祥 尹文洲 孔伟东 石红建
叶瑞东 田 丰 田 伟 史 跃 史东宏 白旭明 印利民 吉洪海 吕益忠
朱小庆 朱永强 朱光宇 朱兴龙 朱英合 朱晓黎 朱海东 刘 圣 刘 建
刘向东 刘洪涛 刘振生 刘海日 刘福忠 许 伟 那世杰 孙 勇 孙 琼
苏浩波 杜瑞杰 李 杰 李 波 李 敏 李 智 李 强 李文会 李巧玉



李军荣 李拥军 李敬伟 李新胜 杨 魏 杨迎池 时忠华 吴 琪 吴海江
 吴清华 何 旭 何忠明 余 辉 邹 容 邹建伟 汪 涛 沈 炜 沈 健
 沈 涛 沈利明 沈晓文 宋进华 张 旭 张 齐 张 建 张 毅 张云峰
 张庆荣 张庆桥 张兴仕 张振岳 张根山 张雪斌 张崇高 陆文彬 陈 卫
 陈 卫 陈 卓 陈 珑 陈 亮 陈 骏 陈文华 陈国平 陈家焱 邵泽锋
 邵勇刚 范 晨 明志兵 侍海存 金 杰 金一琦 金万庆 金泳海 周大勇
 周卫忠 周春高 周春献 周恒根 项达军 赵进委 赵苏鸣 赵伯翔 赵林波
 赵国荣 胡世兵 段鹏飞 施万印 洪 鑫 宣井岗 祖庆泉 姚立正 姚群立
 秦永林 袁 鹏 袁洪新 袁瑞凡 耿 雷 贾中芝 贾振宇 夏 扬 夏金国
 徐 平 徐 强 徐卫东 徐文杰 徐文健 徐建华 徐洪俊 徐清宇 徐鹏程
 殷 勤 殷建林 凌 冰 高大志 郭万亮 郭山峰 郭爱军 席 玮 唐晓军
 黄永东 黄晓明 黄祥忠 黄渊全 曹 驰 曹 浩 曹月洲 崔艳峰 梁 君
 屠建春 葛坤元 董自军 韩洪林 惠 华 惠本军 程 乐 程大文 鲁景元
 谢其根 靳 勇 甄 勇 蔡维波 缪玉兵 薛同庆 戴 锋 魏 宁 瞿 斌



会议须知

◆ 报到程序

在自助注册区填写完善个人信息,凭流程卡到注册区办理打印胸牌、交费、领取餐券、领取住宿登记卡、领取资料等手续。凭住宿登记卡在酒店总台办理入住手续。

◆ 收费标准

注册费(含资料费)600元/人,无锡当地代表400元/人,全日制在读研究生300元/人

住宿费 **无锡金陵饭店**

标准间 190元/床/天 单间 380元/床/天

无锡国际饭店(步行约3~5分钟)

标准间 145元/床/天 单间 290元/床/天

无锡中国饭店(步行约5~10分钟)

标准间 140元/床/天

(会议统一包租2天收费,下午14:00前退房)

◆ 用餐

早、中、晚餐均在酒店用餐,早餐凭酒店房卡用餐,中、午餐凭餐券用餐。

◆ 用餐情况:

日期	时间	形式	地点
11月15日	18:00-20:00	自助餐	一楼金海湾
11月16日	12:00-13:00	盒饭	三楼太湖厅、二楼华夏厅
11月16日	18:00-19:00	自助餐	一楼金海湾
11月17日	12:00-13:00	自助餐	一楼金海湾

◆ 学术交流

会场: 11月16日上午

主会场 地点: 3楼钟山厅

11月16日下午及17日上午

第一分会场 地点: 3楼钟山A厅

第二分会场 地点: 3楼钟山B厅

第三分会场 地点: 3楼钟山C厅

第四分会场 地点: 3楼金陵厅

第五分会场 地点: 3楼太湖厅

时间: 上午 08:00-12:00 中午 12:00-12:50(卫星会) 下午 14:00-18:00

请作专题讲座的专家提前半天将含多媒体演示盘交会务组电教人员。自备



电脑者请提前与电教组联系试机，以免临时出现技术问题，影响专题报告的正常进行。

◆ 学分证书

学分证书于11月17日上午9:30-11:30凭胸牌在报到处发放。

◆ 注意事项

- 1、代表一律佩戴胸卡进入会场。
- 2、会场内请关闭手机或将手机铃声置于振动状态。
- 3、11月16日16:30-17:30召开江苏省医学会介入医学分会第二届委员会全体委员扩大会议，请全体分会委员、全体学组成员（含疼痛学组）和全体青委成员参加会议。开会地点：3楼太湖厅。
- 4、以上未尽事宜与会务组联系。



简要日程

2018年11月15日		3楼太湖厅
16:30-17:30	江苏省医学会介入医学分会委员会扩大会议：请分会全体委员、青委会全体委员和学组全体成员（含疼痛学组）参加	
2018年11月16日		
时间	内容	会场
08:00-08:30	开幕式	主会场（3楼钟山厅）
08:30-11:57	主题演讲	主会场（3楼钟山厅）
12:00-12:50	卫星会（美敦力）	第五会场（3楼太湖厅）
14:00-15:16	肿瘤综合	第一会场（3楼钟山A厅）
15:16-16:32	肿瘤综合	
16:32-17:48	粒子	
14:00-17:30	护理	第二会场（3楼钟山B厅）
14:00-15:20	静脉血栓栓塞	第三会场（3楼钟山C厅）
15:20-16:30	血透通路	
16:30-17:38	门腔静脉	
14:00-15:20	神经介入（出血性）	第四会场（3楼金陵厅）
15:20-16:40	神经介入（缺血性）	
16:40-17:48	神经介入（综合）	
14:00-15:20	内脏动脉	第五会场（3楼太湖厅）
15:20-16:40	出血疾病	
16:40-18:00	妇儿介入	
2018年11月17日		
08:30-09:50	微球	第一会场（3楼钟山A厅）
10:00-11:25	消融	
08:30-11:30	护理	第二会场（3楼钟山B厅）
08:30-10:02	主动脉与下肢动脉	第三会场（3楼钟山C厅）
10:20-11:25	输液港	
08:30-09:50	非血管介入	第四会场（3楼金陵厅）
10:10-11:20	非血管介入	
11:30-11:45	闭幕式	第一会场（3楼钟山A厅）



会议日程

11月16日上午		主会场	
08:00-08:30	开幕式	主持人：顾建平 施海彬	
08:30-10:05	主题讲座	主持人：肖湘生 程永德 刘作勤 顾玉明	
08:30-08:50	我国介入医学行业发展的亮点、痛点和焦点	徐克	
08:50-09:10	我国介入医学的发展趋势	滕皋军	
09:10-09:30	介入人的人文素质培养（2）	李麟荪	
09:30-09:42	下腔静脉滤器临床应用现状与进展	顾建平	
09:42-09:54	微导管在外周疾病中的应用	颜志平	
09:54-10:06	3D 打印模板辅助放射性粒子植入治疗胰腺癌	王忠敏	
10:06-10:18	双侧髂内动脉球囊阻塞在胎盘植入大出血中的应用(附100例报告)	吕维富	
10:18-10:33	茶歇		
10:33-12:05	主题讲座	主持人：祖茂衡 曹建民 陈世晔 黄祥龙	
10:33-10:45	急诊介入在三大中心建设中的定位与作用	施海彬	
10:45-10:57	原发性肝癌栓塞治疗进展	倪才方	
10:57-11:09	C-TIPS 技术的可行性及初期研究结果	徐浩	
11:09-11:21	复杂动脉夹层的介入处理	丁文彬	
11:21-11:33	PET-CT 在粒子植入治疗恶性肿瘤中的应用价值	郭金和	
11:33-11:45	颅内动脉瘤腔内隔绝治疗	方淳	
11:45-11:57	TIPS 疑难问题的解决方法	余雷	



11月16日下午		第一会场（栓塞和肿瘤）	
肿瘤综合		主持人：郭金和 吕朋华 谭玉林	
时间	题目	讲者	单位
14:00-14:08	载药微球栓塞治疗肝癌的优势与缺陷—我们的体会	吴安乐	宁波市第一医院
14:08-14:16	磁共振引导聚焦超声无创消融的临床应用	王 悍	上海市第一人民医院
14:16-14:24	DYNA CT 在子宫肌瘤行子宫动脉栓塞中的应用价值	何忠明	常州市第一人民医院
14:24-14:32	BAI、MWR 序贯治疗周围型肺癌	狄镇海	江苏大学附属医院
14:32-14:40	肾动脉栓塞术治疗晚期肾癌的临床价值	吕朋华	苏北人民医院
14:40-14:48	β -catenin 蛋白表达与肝癌 TACE 治疗预后相关性研究	高大志	东部战区总医院
14:48-14:56	罕见男性 Beta-catenin 突变型肝细胞腺瘤一例	蔡 炜	南通大学附属医院
14:56-15:16	讨 论		
肿瘤综合		主持人：施海彬 周 良 邹建伟	
时间	题目	讲者	单位
15:16-15:24	肝动脉化疗栓塞联合微波消融治疗肝恶性肿瘤	汪国祥	皖南医学院附属第一医院
15:24-15:32	靶向药物治疗原发性肝癌临床应用价值	王 祁	常州市第一人民医院
15:32-15:40	TACE 联合索拉菲尼和单纯 TACE 在不可切除肝癌应用倾向性匹配比较研究	任葆胜	苏州大学附属第一医院
15:40-15:48	Endovascular Denervation of Celiac Plexus Block for Cancer Pain.	张 齐	东南大学附属中大医院
15:48-15:56	Hepatocellular Carcinoma with Budd-Chiari Syndrome and Obstructive Jaundice: a Therapeutic Challenge	刘文贵	南京大学医学院附属 泰康仙林鼓楼医院
15:56-16:04	选择性动脉栓塞治疗原发性肝癌自发破裂出血的疗效及预后分析	周 春	江苏省人民医院
16:04-16:12	循环肿瘤细胞在不可切除肝细胞癌 TACE 治疗后判断预后的价值	沈 健	苏州大学附属第一医院
16:12-16:32	讨 论		



粒子			
主持人：朱晓黎 戴真煜 蒋国民			
时间	题目	讲者	单位
16:32-16:40	碘 125 粒子植入用于肺内转移瘤的治疗有没有次数限制?	李 杰	无锡市第四人民医院
16:40-16:48	TACE 联合碘粒子治疗转移性肝癌的临床应用	王卫国	无锡市第四人民医院
16:48-16:56	放射性 125I 粒子治疗骨盆转移性肿瘤的临床研究	杨文戈	东南大学附属中大医院
16:56-17:04	CT 引导下 125I 粒子植入治疗一线化疗失败的晚期非小细胞肺癌的研究	王 浩	东南大学附属中大医院
17:04-17:12	胆道支架联合 125I 粒子条植入治疗肝门部胆管癌伴阻塞性黄疸 治疗效果评估	姜 浩	江苏省肿瘤医院
17:12-17:20	门脉 I125 粒子螺旋植入的安全性、可行性基础研究	王万胜	苏州大学附属第一医院
17:20-17:28	碘 125 “粒子螺旋” 联合 TACE 治疗肝细胞癌合并门脉主干癌栓	周林峰	苏州大学附属第一医院
17:28-17:48	讨 论		
11 月 17 日上午			
微球			
主持人：许 健 王祁 尹国文			
时间	题目	讲者	单位
08:30-08:38	现行微球的特性和应用要领	王 杰	江苏省人民医院
08:38-08:46	介入辅助性栓塞的临床应用	傅建华	镇江市第一人民医院
08:46-08:54	小粒径载药微球在肝癌介入中的临床应用	彭志毅	浙江大学医学院附属第一医院
08:54-09:02	国产载药微球在经动脉化疗栓塞治疗肝癌中的应用	王草叶	常州市第一人民医院
09:02-09:10	Callispheres 载药微球动脉栓塞联合全身化疗治疗局部晚期非小细胞肺癌临床观察	卜庆海	响水县人民医院
09:10-09:18	国产 CalliSpheres 载药微球治疗原发性肝癌的疗效评价	李华伟	徐州医科大学附属医院
09:18-09:26	载药微球治疗小肝癌近期疗效评价	孙俊凯	无锡市第五人民医院
09:26-09:34	国产 CalliSpheres 载药微球联合碘油栓塞治疗原发性肝癌的近期有效性及安全性分析	尤 然	江苏省肿瘤医院
09:34-09:50	讨 论		
09:50-10:00	茶 歇		



消 融			
		主持人：王卫东 谢其根 王秀平	
时间	题目	讲者	单位
10:00-10:08	肝动脉化疗栓塞联合透视引导下微波消融治疗小肝癌	王 杰	江苏省人民医院
10:08-10:16	肝动脉内化疗栓塞术联合射频消融术治疗中期原发性肝癌的疗效观察	高松学	皖北煤电集团总医院
10:16-10:24	超声复合 CT/MR 影像融合在特殊部位原发性肝癌 PMCT 中的价值初探	许 伟	徐州医科大学附属医院（东院）
10:24-10:32	超声成像和活体生物发光成像监测射频加热对吉西他滨治疗小鼠胰腺癌的效果影响	柏志斌	东南大学附属中大医院
10:32-10:40	单中心 9 年肺癌氩氦刀冷冻治疗临床疗效分析	史东宏	东部战区总医院
10:40-10:48	肝动脉化疗栓塞序贯射频消融对原发性肝癌患者的细胞免疫功能影响	余 辉	江苏省肿瘤医院
10:48-10:56	肝动脉化疗栓塞联合射频消融术治疗大块型肝癌	邵泽锋	南京江北人民医院
10:56-11:04	微波消融术联合超声靶向击破载阿霉素微泡在小鼠 H22 肝癌模型中的疗效观察	范 蕊	东南大学附属中大医院
11:04-11:25	讨 论		
11:30-11:45	闭幕式		主持人：施海彬 倪才方



11月16日下午			
第二会场（护理）			
14:00-14:30	护理论坛开幕式	主持人：李 燕	
高效管理与护理质控		主持人：吴美琪 孙 宁	
时间	题目	讲者	单位
14:30-14:50	糖尿病足介入治疗的护理	施耀方	苏州大学附属第一医院
14:50-15:10	护士核心能力培训实践	孙红霞	南京医科大学附属南京医院
15:10-15:30	介入护理亚专业管理体会	王雪梅	江苏省人民医院
护理质量改善项目展示		主持人：王雪梅 范本芳	
时间	题目	讲者	单位
15:30-15:45	腔内心电图引导PICC尖端实时精确定位技术的改良	武丽桂	南京大学医学院附属鼓楼医院
15:45-16:00	肢体压力带在DVT溶栓治疗中的临床应用	李 燕	南京医科大学附属南京医院
16:00-16:15	体验式健康教育在提高糖尿病患者预防并发症中的效果	赵丽华	南通市第一人民医院
16:15-16:30	讨论点评：吴美琪 张 勤 薛幼华		
护理工作坊		主持人：李 燕 郑 雯	
时间	题目	讲者	单位
16:30-17:30	低分子肝素皮下注射规范操作演示	何 娟	南京医科大学附属南京医院
16:30-17:30	PICC导管维护标准流程	郑 珂	徐州医科大学附属医院
11月17日上午			
护理创新与科研		主持人：沈静慧 张 杰	
时间	题目	讲者	单位
08:00-08:15	介入护理科研设计思路探讨	张 勤	江苏省苏北人民医院
08:15-08:30	Caprini最新血栓风险评估表解读	李海燕	上海长海医院
08:30-08:45	OGSM精细化教学模式在提高外科护士围术期血糖管理中的应用	翁艳敏	南京大学医学院附属鼓楼医院
08:45-09:00	介入病房护理质量管理策略	薛幼华	东南大学附属附属中大医院
09:00-09:15	护理文书书写质量分析与质控措施	李正静	江苏省肿瘤医院



09:15-09:30	PTCD 患者的健康教育实践	范本芳	南通市第一人民医院
09:30-10:00	讨论点评：王雪梅 孙宁 郑雯		
护理热点聚焦探讨		主持人：李正静 徐兰	
时间	题目	讲者	单位
10:00-10:15	基于案例的门脉高压症行 TIPS 术后护理策略的探讨	郑雯	徐州医科大学附属医院
10:15-10:30	介入手术患者安全转运干预措施	陈进	南京明基医院
10:30-10:45	颅内动脉瘤介入栓塞术中发生急性脑血栓的护理	孙宁	徐州市第一人民医院
10:45-11:00	梗阻性黄疸介入治疗围手术期护理	朱翠芳	江阴市人民医院
11:00-11:15	延续护理在 PTCD 带管患者的应用	李玲	无锡市第四人民医院
11:15-11:30	讨论点评：范本芳 沈静慧 李正静		
11:30-11:45	闭幕式	主持人：施海彬 倪才方	



11月16日下午			
第三会场（血管介入）			
静脉血栓栓塞		主持人：杜临安 张庆桥 梁定	
时间	题目	讲者	单位
14:00-14:08	AngioJet 机械性血栓清除术治疗急性髂股静脉血栓形成的疗效评价	冯中秋	徐州医科大学附属医院
14:08-14:16	急性下肢深静脉血栓形成合并Ⅱ型肝素诱导血小板减少症的临床分析	苏浩波	南京市第一医院
14:16-14:24	腔内激光联合点状剥脱治疗大隐静脉曲张的临床效果与体会	袁鹏	江苏省盐城市建湖县人民医院
14:24-14:32	孕产期下肢深静脉血栓的介入治疗	宋进华	南京市第一医院
14:32-14:40	慢性髂股静脉梗阻的开通技术要点	段鹏飞	苏州大学附属第一医院
14:40-14:48	伴有急性下肢DVT的Cockett综合征髂静脉支架植入时机的选择	张杰	苏州大学附属第一医院
14:48-14:56	下腔静脉滤器回收钩贴壁的钢针辅助取出策略	刘洪涛	徐州医科大学附属医院
14:56-15:04	下肢深静脉血栓后综合症的腔内治疗	楼文胜	南京市第一医院
15:04-15:20	讨论		
血透通路		主持人：沈利明 楼文胜 周春高	
时间	题目	讲者	单位
15:20-15:28	累及锁骨下动脉的主动脉疾病介入手术策略	虞希祥	温州市人民医院
15:28-15:36	半永久血透管的维护和并发症处理	袁瑞凡	南通市第一人民医院
15:36-15:44	球囊成形术在透析上肢内瘘吻合口功能失良中的临床应用	魏杰	安徽省六安世立医院
15:44-15:52	长球囊治疗自体动静脉内瘘失功能的临床价值	陈卓	南通市第一人民医院
15:52-16:00	不同途径穿刺入路对于维持性透析血管通路失功能的介入治疗	董自军	连云港市第三人民医院
16:00-16:08	置管溶栓联合球囊成形术治疗血液透析动静脉内瘘闭塞	邵泽锋	南京江北人民医院
16:08-16:30	讨论		



门、腔静脉			
主持人：徐 浩 朱海东 狄镇海			
时间	题目	讲者	单位
16:30-16:38	三维数字化模型在 TIPSS 手术中的介入临床应用价值	沙俊诚	徐州医科大学附属医院
16:38-16:46	球囊闭塞逆行静脉栓塞与经颈静脉肝内门体分流在治疗胃底静脉曲张出血中的对比研究	陈 磊	苏州市立医院东区
16:46-16:54	35 例青年布-加综合征患者的临床特点及介入开通疗效分析	周文杰	苏北人民医院
16:54-17:02	应用血流动力学模拟法优化经颈肝内门体静脉分流术 (TIPS) 分流道的研究	周大勇	苏州市立医院
17:02-17:10	特发性门脉高压的诊断与 TIPS 介入治疗	张璐西	常州市第三人民医院
17:10-17:18	门静脉高压症 TIPS 术中曲张静脉栓塞：圈 & 胶	周林峰	苏州大学附属第一医院
17:18-17:38	讨 论		
11 月 17 日上午			
主动脉、下肢动脉			
主持人：丁文彬 沈利明 秦永林			
时间	题目	讲者	单位
08:30-08:38	累及头臂分支主动脉病变临床处理探讨	乔 彤	南京大学医学院附属鼓楼医院
08:38-08:46	开窗辅助的胸主动脉腔内隔绝术	黄献琛	苏州市立医院
08:46-08:54	胸主动脉 B 型夹层体外开窗初步应用经验	楼文胜	南京市第一医院
08:54-09:02	开窗辅助的腹主动脉腔内隔绝术	金一琦	苏州市立医院
09:02-09:10	腔内介入治疗在下肢动脉栓塞中的临床应用	田 丰	常州市第二人民医院
09:10-09:18	腘动脉陷迫综合征 (PAES) 病例分享及诊治过程的个人总结	徐 强	常州市武进人民医院
09:18-09:26	股浅动脉支架内再狭窄的治疗策略	沈 涛	常州市武进人民医院
09:26-09:34	糖尿病患者 PTA 围手术期致命性低血糖经验与教训	姜建威	南通大学第三附属医院
09:34-09:42	基于腔内介入治疗的下肢动脉源性溃疡个体化治疗策略	王 鹏	无锡市第三人民医院
09:42-10:02	讨 论		
10:02-10:15	茶 歇		



输液港			
主持人：何 旭 吕献军 黄祥忠			
时间	题目	讲者	单位
10:15-10:23	布加综合征并发症的分析	张国兵	安徽医科大学第一附属医院
10:23-10:31	DSA 透视下输液港植入与非透视下留置导管精准度及并发症的分析	姜 浩	江苏省肿瘤医院
10:31-10:39	单切口技术在完全植入式静脉输液港中的应用	丁 伟	无锡市人民医院
10:39-10:47	经颈静脉输液港植入术临床并发症分析	王维涛	无锡市人民医院
10:47-10:55	完全植入式胸壁静脉输液港短期并发症处理	石红建	常州市武进人民医院
10:55-11:03	静脉输液港导管相关并发症的介入处理	王 勇	徐州医科大学附属医院
11:03-11:11	超声引导穿刺右侧头臂静脉植入静脉输液港的临床应用	孙兴伟	苏州大学附属第二医院
11:11-11:25	讨 论		
11:30-11:45	闭幕式 主持人：施海彬 倪才方		



11月16日下午		第四会场（非血管、神经介入）	
神经介入（出血性）		主持人：彭 亚 邓钢 崔艳峰	
时间	题目	讲者	单位
14:00-14:08	颅内压监护对高分级蛛网膜下腔出血患者脑微循环功能的动态评估及治疗指导	张 鑫	东部战区总医院
14:08-14:16	中间导管“特洛伊木马”技术输送Willis覆膜支架 施行颅内动脉腔内隔绝术	彭 亚	常州市第一人民医院
14:16-14:24	大脑中动脉动脉瘤介入栓塞手术相关并发症的危险因素分析	徐伟东	东部战区总医院
14:24-14:32	动脉瘤性蛛网膜下腔出血后脑血管造影静脉早显合并奢侈灌注一例报道并文献复习	袁 斌	东部战区总医院
14:32-14:40	创伤性大脑前动脉动脉瘤的血管内介入治疗的疗效分析	陈荣华	常州市第一人民医院
14:40-14:48	杂交手术室3D-DSA联合球囊技术治疗眼动脉瘤	黄文诺	苏北人民医院
14:48-14:56	放疗后颈内动脉颅外段假性动脉瘤的腔内治疗	金 杰	南通市第一人民医院
14:56-15:20	讨 论		
神经介入（缺血性）		主持人：马 骏 刘 圣 苏浩波	
时间	题目	讲者	单位
15:20-15:28	颅内覆膜支架的临床应用	罗祖炎	宁波市第一医院
15:28-15:36	高危复杂颈动脉狭窄的支架置入治疗	徐高峰	盐城市第一人民医院
15:36-15:44	椎动脉开口闭塞合并急性脑卒中的血管内治疗	吕朋华	苏北人民医院
15:44-15:52	颈内动脉颅外段急性闭塞伴同侧大脑中动脉串联闭塞的病理分型及血管内治疗策略	朱旭成	常州市第一人民医院
15:52-16:00	球囊成形作为原位狭窄基础上急性闭塞性脑卒中机械取栓失败后首选挽救措施的临床经验	赵林波	江苏省人民医院
16:00-16:08	超声监视下血管内开通治疗慢性颈内动脉闭塞	陆新宇	镇江市第一人民医院
16:08-16:16	长段颈内动脉夹层致急性缺血性脑卒中的血管内治疗	赵国峰	东南大学附属中大医院



16:16-16:24	经眼动脉溶栓治疗视网膜中央动脉栓塞的疗效观察	袁洪新	南通大学附属医院
16:24-16:40	讨 论		
神经介入 (综合)		主持人: 张 鑫 刘一之 陈 亮	
时间	题目	讲者	单位
16:40-16:48	生物胶加弹簧圈治疗颈动脉海绵窦瘘	崔艳峰	徐州医科大学附属医院
16:48-16:56	彩色编码 DSA 血流图对 SAH 后脑微血管血流动力学变化的评估	文立利	东部战区总医院
16:56-17:04	血管内导丝电凝技术在治疗微导管无法到位的脑血管病中的应用	王 强	东部战区总医院
17:04-17:12	血栓弹力图对预测颅内动脉瘤支架辅助栓塞术血栓相关并发症的作用	王 斌	江苏省人民医院
17:12-17:20	高分辨磁共振在颅颈部闭塞血管开通及支架置入术中的意义	周龙江	扬州大学附属医院
17:20-17:28	内皮祖细胞来源的外泌体抑制大鼠颈动脉球囊拉伤的新内膜形成	孔 杰	南京第一医院
17:28-17:36	球囊导引导管在急性前循环大血管闭塞机械取栓术中的应用	刘振生	扬州市第一人民医院
17:36-17:48	讨 论		
11 月 17 日上午			
非血管介入		主持人: 倪才方 李拥军 曹 刚	
时间	题目	讲者	单位
08:30-08:38	椎间孔镜操作技巧	殷世武	合肥市第二人民医院
08:38-08:46	B 超联合 DSA 透视下治疗梗阻性肾病的临床分析	徐 川	苏北人民医院
08:46-08:54	介入栓塞术在 IVF-ET 前治疗输卵管积水疗效分析	洪 鑫	南通市第一人民医院
08:54-09:02	RFA 联合金属支架治疗恶性胆道梗阻支架置入术后再狭窄	孙飞虎	无锡市人民医院
09:02-09:10	冰水冷循环改变微波消融正圆率的实验研究	丁逸文	江苏省人民医院
09:10-09:18	支架外压与支架内悬吊 125I 粒子条治疗恶性梗阻性黄疸疗效观察	许 伟	徐州医科大学附属医院 (东院)
09:18-09:26	骶前神经阻滞辅助镇痛在子宫腺肌症介入治疗中的应用	徐红豆	江苏省人民医院
09:26-09:50	讨 论		
09:50-10:10	茶 歇		



非血管介入		主持人：徐高峰 王建国 魏宁	
时间	题目	讲者	单位
10:10-10:18	PTCD 术两种外引流固定方法的比较	熊 壮	安徽医科大学第一附属医院
10:18-10:26	Study of percutaneous stent placement with iodine-125 seed strand for malignant biliary obstruction	周卫忠	江苏省人民医院
10:26-10:34	骨骼肌肉病变穿刺活检及消融治疗	方 文	东南大学附属中大医院
10:34-10:42	X 线引导下经皮胃造瘘术治疗肿瘤吞咽困难患者 155 例	尤 然	江苏省肿瘤医院
10:42-10:50	亚甲蓝联用导线微弹簧圈用于肺小结节胸腔镜术前定位的应用。	孙 磊	江苏省肿瘤医院
10:50-10:58	十二指肠支架临床应用	陈家焱	泗阳县人民医院
10:58-11:06	全覆膜分节式内照射支架治疗恶性吞咽困难的临床研究	王 超	东南大学附属中大医院
11:06-11:22	讨 论		
11:30-11:45	闭幕式	主持人：施海彬 倪才方	



11月16日中午			
第五会场（血管、妇儿、内脏动脉）			
美敦力卫星会			
			主持人：顾建平
时间	题目	讲者	单位
12:00-12:15	复杂下肢动脉病变的个体化全腔内开通	楼文胜	南京市第一医院
12:15-12:30	颈动脉支架的选择	刘一之	苏州大学附属第一医院
12:30-12:50	点评：施海彬 徐浩		
11月16日下午			
内脏动脉			
			主持人：何仕诚 李国均 付守忠
时间	题目	讲者	单位
14:00-14:08	Risk Factors of Distal Edge Stenosis After Stenting for Isolated Mesenteric Artery Dissection	贾中芝	常州市第二人民医院
14:08-14:16	内脏动脉瘤的介入治疗	丁伟	无锡市人民医院
14:16-14:24	孤立性肠系膜上动脉夹层的治疗	胡世兵	南京市高淳人民医院
14:24-14:32	低分子肝素钙的持续性区域动脉灌注在重症急性胰腺炎中的应用	艾敏	东部战区总医院
14:32-14:40	前列腺动脉栓塞术治疗前列腺肥大的初步探索	杨爱东	江苏省东台市人民医院
14:40-14:48	血管内多技术联合应用治疗急性肾动脉闭塞的初步经验	王绍显	江苏省人民医院
14:48-14:56	覆膜支架腔内隔绝脾动脉瘤失败案例分析	江晓冬	南通市第一人民医院
14:56-15:04	一例肠系膜上动脉栓塞患者的救治体会	李绍钦	常州市第二人民医院
15:04-15:12	胃左动脉减肥栓塞术：基础及临床研究最新进展	仲斌演	苏州大学附属第一医院
15:04-15:20	讨论		



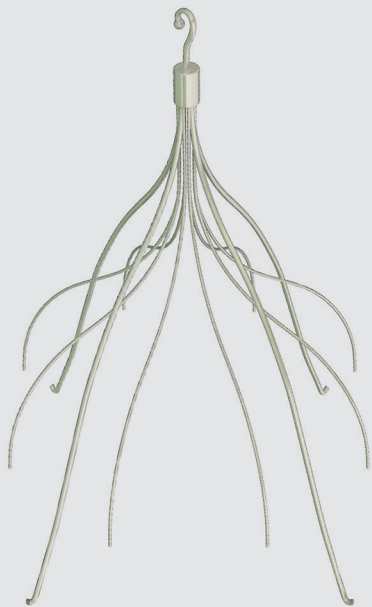
出血疾病			
主持人：王家祥 靳勇 薛同庆			
时间	题目	讲者	单位
15:20-15:28	Angiography Findings and Endovascular Management of Acute Nonvariceal Gastrointestinal Bleeding: A Pictorial Essay	蒋国民	常州市第二人民医院
15:28-15:36	肺韧带动脉参与咯血及其解剖学研究	刘振生	扬州市第一人民医院
15:36-15:44	肾出血的急诊介入栓塞治疗	何旭	南京市第一医院
15:44-15:52	医源性动脉出血的介入栓塞治疗	陈文华	常州市第一人民医院
15:52-16:00	超选择性肾动脉栓塞治疗医源性肾出血	杨吟池	江苏省东台市人民医院
16:00-16:08	痔出血的动脉栓塞治疗	陈家焱	泗阳县人民医院
16:08-16:16	经血管栓塞在重症急性胰腺炎出血中的应用	艾敏	东部战区总医院
16:16-16:24	介入栓塞治疗在迟发性胰腺切除术后出血中的诊疗价值	杨魏	江苏省人民医院
16:24-16:40	讨 论		
妇幼介入			
主持人：杨正强 徐文健 刘福忠			
时间	题目	讲者	单位
16:40-16:48	剖宫产疤痕妊娠及介入治疗江苏共识	瞿斌	南通市妇幼保健医院
16:48-16:56	球囊腹主动脉阻断术应用于胎盘植入的初步研究	赵辉	南通大学附属医院
16:56-17:04	子宫动脉栓塞术在剖宫产疤痕妊娠治疗中的应用分析	吕益忠	南京医科大学附属逸夫医院
17:04-17:12	低位腹主动脉球囊阻断辅助凶险性前置胎盘剖宫产的临床研究	范文龙	江苏省人民医院
17:12-17:20	婴幼儿血管瘤的局部涂药治疗	刘福忠	淮安市妇幼保健院
17:20-17:28	凶险型胎盘 MR 征象与产时出血风险的相关性分析	许晨	江苏省人民医院
17:28-17:36	上腹下神经丛阻滞在预防切口妊娠术前保护性栓塞术后疼痛的临床应用	朱永强	镇江市第四人民医院
17:36-17:44	输卵管疾病诊断及介入治疗通论	鲁景元	南京市妇幼保健院
17:44-18:00	讨 论		





Celect™

腔静脉滤器



新一代可回收滤器，带给您更从容的选择

延续经典设计

Celect 滤器沿用了Tulip滤器的经典锥形设计，对腔静脉的血流干扰小。同时，又通过适度的结构改进，进一步提高了滤器的整体性能。

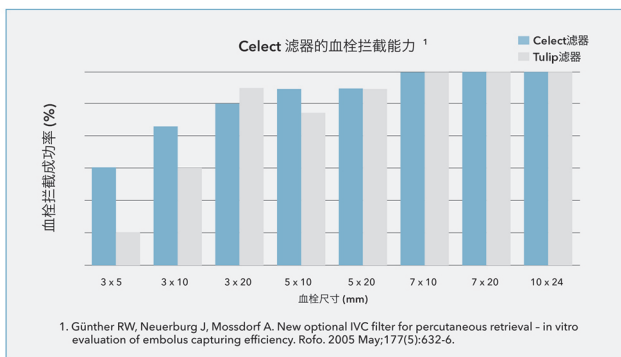
改进居中性

增加一个辅助支撑平面，减少滤器倾斜的发生。

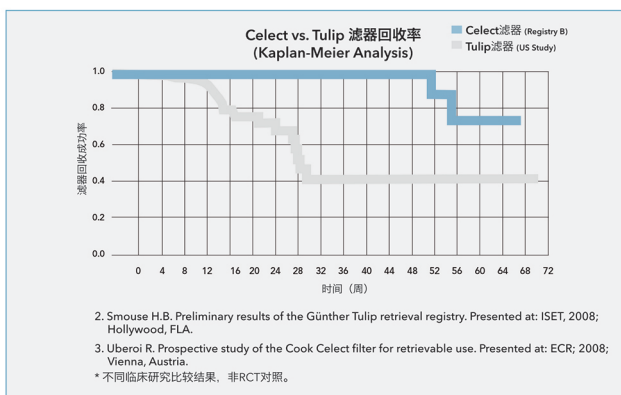
更高回收成功率

8根副滤丝从固定型改成游离型，更易从腔静脉壁解脱，进一步提高滤器的回收成功率。

Celect滤器的血栓拦截效率与Tulip滤器相当



Celect滤器的回收成功率高于Tulip滤器*



AORTIC INTERVENTION

CRITICAL CARE

ENDOSCOPY

INTERVENTIONAL RADIOLOGY

LEAD MANAGEMENT

PERIPHERAL INTERVENTION

SURGERY

UROLOGY

WOMEN'S HEALTH

COOK MEDICAL

Customer Service Centers

EMEA: EDI - www.cookmedical.com/edi.do
Distributors: +353 61239240, ssc.distributors@cookmedical.com

Austria: +43 179567121, oe.orders@cookmedical.com

Belgium: +32 27001633, be.orders@cookmedical.com

Denmark: +45 38487607, da.orders@cookmedical.com

France: +33 171230269, fr.orders@cookmedical.com

Germany: +49 6950072804, de.orders@cookmedical.com

Hungary: +36 17779199, hu.orders@cookmedical.com

Ireland: +353 61239252, ie.orders@cookmedical.com

Italy: +39 0269682853, it.orders@cookmedical.com

Netherlands: +31 202013367, nl.orders@cookmedical.com

Norway: +47 23162968, no.orders@cookmedical.com

Poland: +48 223060159, pl.orders@cookmedical.com

Spain: +34 912702691, es.orders@cookmedical.com

Sweden: +46 858769468, se.orders@cookmedical.com

Switzerland - French: +41 448009609, fr.orders@cookmedical.com

Switzerland - Italian: +41 448009609, it.orders@cookmedical.com

Switzerland - German: +41 448009609, de.orders@cookmedical.com

United Kingdom: +44 2073654183, uk.orders@cookmedical.com

www.cookmedical.com

Americas: EDI - www.cookmedical.com/edi.do

Phone: +1 812.339.2235, 800.457.4500, Fax: 800.554.8335

E-mail: orders@cookmedical.com

Australia:

Phone: +61 738411188, 1800777222, Fax: +61 738411288, 1800077283

E-mail: cau.custserv@cookmedical.com

库克(中国)医疗贸易有限公司

上海市徐汇区天钥桥路333号腾飞大厦1503室

邮编: 200030

电话: 021 54519599

传真: 021 54519595

北京市朝阳区永安东里16号CBD国际大厦1001A室


邮编: 100022

电话: 010 65633366


传真: 010 65633399

拥有双导丝技术的远端保护装置

导丝选择通过病变+柔顺更佳的开环支架=完美组合



Spider FX



Protégé RX

*【医疗器械名称】外周支架和输送器（商品名：Protégé RX GPS）Protégé RX GPS Self Expanding Nitinol Stent and Delivery Technology

【生产企业名称】ev3 Inc

【医疗器械注册证号】国食药监械（进）字2012第3462727号（更）REG.NO.SFDA(I)20123462727（更）

*【医疗器械名称】栓塞保护器（商品名：SpiderFX）SpiderFX Embolic Protection Device

【生产企业名称】ev3, Inc

【医疗器械注册证号】国食药监械（进）字2014第3770123号（更）REG.NO.CFDA(I)20143770123（更）

* 请仔细阅读产品说明书或在医务人员的指导下购买和使用，产品禁忌内容或者注意事项应当以中文产品说明书为准。

医疗机构从业人员基本行为规范

一是以人为本，践行宗旨。坚持救死扶伤、防病治病的宗旨，发扬大医精诚理念和人道主义精神，以病人为中心，全心全意为人民健康服务。二是遵纪守法，依法执业。自觉遵守国家法律法规，遵守医疗卫生行业规章和纪律，严格执行所在医疗机构各项制度规定。三是尊重患者，关爱生命。遵守医学伦理道德，尊重患者的知情同意权和隐私权，为患者保守医疗秘密和健康隐私，维护患者合法权益；尊重患者被救治的权利，不因种族、宗教、地域、贫富、地位、残疾、疾病等歧视患者。四是优质服务，医患和谐。言语文明，举止端庄，认真践行医疗服务承诺，加强与患者的交流与沟通，积极带头控烟，自觉维护行业形象。五是廉洁自律，恪守医德。弘扬高尚医德，严格自律，不索取和非法收受患者财物，不利用执业之便谋取不正当利益；不收受医疗器械、药品、试剂等生产、经营企业或人员以各种名义、形式给予的回扣、提成，不参加其安排、组织或支付费用的营业性娱乐活动；不骗取、套取基本医疗保障资金或为他人骗取、套取提供便利；不违规参与医疗广告宣传和药品医疗器械促销，不倒卖号源。六是严谨求实，精益求精。热爱学习，钻研业务，努力提高专业素养，诚实守信，抵制学术不端行为。七是爱岗敬业，团结协作。忠诚职业，尽职尽责，正确处理同行同事间关系，互相尊重，互相配合，和谐共事。八是乐于奉献，热心公益。积极参加上级安排的指令性医疗任务和社会公益性的扶贫、义诊、助残、支农、援外等活动，主动开展公众健康教育。

新时代医疗卫生职业精神

敬佑生命、救死扶伤、甘于奉献、大爱无疆

希波克拉底誓言

医神阿波罗，阿克索及天地诸神为证，鄙人敬谨宣誓，愿以自身能判断力所及，遵守此约。凡授我艺者敬之如父母，作为终身同世伴侣，彼有急需我接济之。视彼儿女，犹我弟兄，如欲受业，当免费并无条件传授之。凡我所知无论口授书传俱传之吾子，吾师之子及发誓遵守此约之生徒，此外不传与他人。

我愿尽余之能力与判断力所及，遵守为病家谋利益之信条，并检束一切堕落及害人行为，我不得将危害药品给与他人，并不作此项之指导，虽然人请求亦必不与之。尤不为妇人施堕胎手术。我愿以此纯洁与神圣之精神终身执行我职务。凡患结石者，我不施手术，此则有待于专家为之。

无论至于何处，遇男或女，贵人及奴婢，我之唯一目的，为病家谋幸福，并检点吾身，不做各种害人及恶劣行为，尤不做诱奸之事。凡我所见所闻，无论有无业务关系，我认为应守秘密者，我愿保守秘密。倘使我严守上述誓言时，请求神祇让我生命与医术能得无上光荣，我苟违誓，天地鬼神共殛之。

